A

# Folha de teste de impressão

Imprima esta folha em **frente e verso, borda longa, tamanho real (100%)**. Confira: (1) a linha vermelha tracejada, a 5 mm da borda, aparece inteira; (2) o quadro azul é a área do texto, com a margem mais larga do lado da espiral; (3) contra a luz, a cruz **A** da frente coincide com a do verso; (4) escolha a pauta mais confortável de ler na estante.

Pauta 20



Pauta 21 (Fases 2 a 6)



Pauta 22 (Fases 0 e 1)



TEORIA

**TEORIA**

Texto de exemplo para conferir a cor e a leitura.

AFINAÇÃO

**AFINAÇÃO**

Texto de exemplo para conferir a cor e a leitura.

PULSO

**PULSO**

Texto de exemplo para conferir a cor e a leitura.

HISTÓRIA

**HISTÓRIA**

Texto de exemplo para conferir a cor e a leitura.

CONJUNTO

**CONJUNTO**

Texto de exemplo para conferir a cor e a leitura.

PARA OUVIR

**PARA OUVIR**

Texto de exemplo para conferir a cor e a leitura.

A

# Verso: cores e foto

Confira se as cores das fases ficam vivas e diferentes entre si, se os tons claros das caixas aparecem (sem sumir no branco) e se a foto sai nítida, sem faixas.

**FASE 0** Bocal e ritmo

**FASE 1** Primeiras notas

**FASE 2** Segunda oitava e ligado

**FASE 3** Mecanismo I

**FASE 4** Terceira oitava

**FASE 5** Mecanismo II

**FASE 6** Orquestra

**EXTENSÃO**



TEORIA

**TEORIA**

Texto de exemplo para conferir a cor e a leitura.

AFINAÇÃO

**AFINAÇÃO**

Texto de exemplo para conferir a cor e a leitura.

PULSO

**PULSO**

Texto de exemplo para conferir a cor e a leitura.

HISTÓRIA

**HISTÓRIA**

Texto de exemplo para conferir a cor e a leitura.

CONJUNTO

**CONJUNTO**

Texto de exemplo para conferir a cor e a leitura.

PARA OUVIR

**PARA OUVIR**

Texto de exemplo para conferir a cor e a leitura.